

# Kalbos ugdymas namuose gali būti labai smagus

## Pūtimo pratimai



Muilo burbulai (galima pūsti vonioje, balkone, gamtoje; įlašimus šiek tiek maistinių dažų „išburbuliuoti“ vandenį ir uždėjus popieriaus lapą pasidaryti antspaudą)

Stalo teniso kamuoliuko pūtimas į vartus („Futbolas“)



Vatos kamuoliuko pūtimas ant delno/ stalo („Sniego gniūžtė“)



Vėjo malūnėlio pūtimas.  
Galima pasidaryti patiems




Ant popieriaus lapo užlašinti kelių spalvų akavarelės lašelių ir pūsti juos šiaudeliu įvairiomis kryptimis („Spalvų šėlsmas“)





# Liežuvio ir lūpu mankštelė

3-4 minutės kasdien



#ДИТЯЧИЙ\_ЛОГОПЕД\_ОЛЬГА\_ЦИСЬ

#ДИТЯЧИЙ\_ЛОГОПЕД\_ОЛЬГА\_ЦИСЬ



#ДИТЯЧИЙ\_ЛОГОПЕД\_ОЛЬГА\_ЦИСЬ

#ДИТЯЧИЙ\_ЛОГОПЕД\_ОЛЬГА\_ЦИСЬ

# Pirštukų žaidimai



## Žvėrelių namelis

Kas namelyje gyvena? (Delniukais vaizduojame stogelį)

Meška krosnį kūrena... (Suglaudę delnus, virpiname pirštelius, imituodami ugnelę)

Vilkas malkas kapoja... (Vieno delno išorine puse „kapojame“ į kito delno pusę)

vidinę

Lapė šaukštus mazgoja... (Vienos rankos dviem pirštais patriname kiekvieno kitos rankos piršteliu pagalvėlę)

Kiškis duoną raiko... (Vienos rankos pirštu (vis kitu piršteliu) braukiame į kitos rankos delną)

Briedis žiūri ir galvą kraipo... (Vaizduojame žiūronus ir, pro juos žiūrėdami, kraipome galvą)

Kas namelyje gyvena? Ką?

## Pirštukų vardai

Aš esu Nykščiukas, (Rodome iškėlę vienos rankos nykštį)

Kur mano broliukas?

Aš esu Nykščiukas, (Parodome kitos rankos nykštį)

Aš tavo broliukas.

Labas, labas, labas. (Abu nykščius sudedame kryžmai, o po to baksnojame abiejų pirštelių pagalvėlėmis ir bučiniu imituojame bučinio garsą).

Aš esu Smiliukas,

Kur mano broliukas? (Taip pat supažindiname visus likusius pirštelius)





### **Kopūstėlis**

Kopūstėlį mes kapojam (Savo ranka braukiame tarp išskėstų vaiko pirštelių)  
Morkas skutam ir tarkuojam (Delniuką savo pirštais braukom aukštyn žemyn)  
Beriam druskos kuo skubiausiai (Barbename pirštais į delniuką)  
Ir kopūstą mes suspausim. (Savo ir vaiko pirštukus suveriamo ir suspaudžiame)

### **Meistraujame**

Vejam, vejam virvutes, (Du pirštukus sukame vieną apie kitą; kartojant žaidimą pirštukai keičiami)

Kalam, kalam vinutes. (Vienu pirštu „kalame“ kitos rankos pirštų pagalvėles)

Tuk tuk tuk, įkalam („Kalame“ kumšteliais)

Taukšt, taukšt prikalam. (Paplojame, po to smiliumi paliečiame vaiko nosytę)



### **Bičių namas**

Tai yra bičių namas. (Iškeliame vieną kumštį)

Tai yra bičių namas. (Iškeliame kitą kumštį)

Bet kur yra bitės?

Palaukite, tuoj jos išeis:

1,2,3,4,5. (Skaičiuodami atlenkiame po vieną pirštą. Vėliau, žaidimą kartodami, skaičiuojame anglų, rusų ar kt. kalbomis)